

**LEKCIA 1****Kto je to?**

**učiteľ:** Dobrý deň, ja som Juraj Lukáč, váš učiteľ. A vy? Ako sa voláte? ...Vaše meno?

**Daniel:** Ja som Daniel Kraus.

**Karin:** Dobrý deň, pán učiteľ, ja som Karin Bauer.

**Anna:** Ja som Anna Meier.

.....

**Daniel:** Ahoj. Ja som Daniel. A ty?

**Anna:** Ja som Anna. A ty si Karin?

**Karin:** Áno, ja som Karin.

**Dobré ráno!**

**Dobrý deň!**

**Dobrý večer!**

**Dovidenia!**

**Dobrá noc!**

**Ahoj! = Nazdar! = Servus! = Čau!**

**CD8**

To je učiteľ. To je učiteľka. To je študent. To je študentka.

To je dieťa. To je muž a to je žena. To je pán Lukáč a to je pani Meierová. To je slečna Bauerová.

To nie je asistent, to je profesor. To je profesorka? Nie, to nie je profesorka, ale asistentka.

Ten chlapec je študent. Tá pani je moja mama. To dievča je študentka.

**tu** tam

**áno ↔ nie**

**Čo je to?**

**CD9**

Toto je trieda. Tu je tabuľa, tam je okno a tam je lampa. Tu je stôl a tam je stolička. Tu je moja taška.

Tam je počítač. Toto je pero, to je kniha, to je slovník a to je zošit. Toto je papier a toto je ceruzka.

To je gymnázium? Nie, to nie je gymnázium, ale univerzita. To nie je pero, to je ceruzka.

Ten slovník je môj. Tá ceruzka nie je moja, ale to pero je moje.

**Nové slová = Neue Wörter**

a	<i>und</i>	lampa, f.	<i>Lampe</i>	stôl, m.	<i>Tisch</i>
ale	<i>aber, sondern</i>	meno, n.	<i>Name</i>	študent, m.	
Ako sa voláte?	<i>Wie heißen Sie?</i>	môj, moja, moje	<i>mein(e)</i>	študentka, f.	
áno	<i>ja</i>	muž, m.	<i>Mann</i>	tabuľa, f.	<i>Tafel</i>
asistent, m.		nie	<i>nein</i>	tam	<i>dort</i>
asistentka, f.		noc, f. (G -i)	<i>Nacht</i>	taška, f.	<i>Tasche</i>
byť	<i>sein</i>	okno, n.	<i>Fenster</i>	ten, tá, to	<i>der, die, das</i>
ceruzka, f.	<i>Bleistift</i>	pán, m.	<i>Herr</i>	toto	<i>das da</i>
čo	<i>was</i>	pani, f. (pl. panie)	<i>Frau</i>	trieda, f.	<i>Klasse</i>
deň, m. (pl. dni)	<i>Tag</i>	papier, m.		tu	<i>da</i>
dieťa, n (pl. deti)	<i>Kind</i>	pero, n. <i>Füllfeder, Kugelschreiber</i>		váš, vaša, vaše	<i>Ihr(e)/ euer, eure</i>
dievča, n.(!)	<i>Mädchen</i>	počítač, m.	<i>Computer</i>	učiteľ, m.	<i>Lehrer</i>
dobrý, -á, -é	<i>gut</i>	profesor, m.		učiteľka, f.	<i>Lehrerin</i>
Dovidenia!	<i>Auf Wiedersehen!</i>	profesorka, f.		univerzita, f.	<i>Universität</i>
gymnázium, n.		ráno, n.	<i>Morgen</i>	zošit, m.	<i>Heft</i>
chlapec, m.	<i>Junge</i>	slečna, f.	<i>Fräulein</i>	žena, f.	<i>Frau</i>
kniha, f.	<i>Buch</i>	slovník, m.	<i>Wörterbuch</i>	žiak, m.	<i>Schüler</i>
kto	<i>wer</i>	stolička, f.	<i>Sessel</i>	žiačka, f.	

## ❄ Formálne:

Dobrý deň. Ja som Anna Meier.

Dobrý večer. Vy ste pán Kraus?

\_\_\_\_\_

## ⚙ Neformálne:

\_\_\_\_\_

\_\_\_\_\_

Ako sa voláš?

## Nepravidelné sloveso byť = sein

sg.	1. (ja)	som
	2. (ty)	si
	3. (on)	je
	(ona)	je
	(ono)	je
neg. sg.	1. (ja)	nie som
	2. ( )	_____
	3. ( )	_____
	( )	_____
	( )	_____

pl.	1. (my)	sme	
	2. (vy)	ste	ihr seid / Sie sind
	3. (oni)	sú	sie sind
	(ony)	sú	
neg. pl.	1. ( )	_____	
	2. ( )	_____	
	3. ( )	_____	
	( )	_____	

SUBSTANTÍVA - ROD *GESCHLECHT*

1.1. Usporiadajte substantíva z lekcie podľa rodu. Ordnen Sie alle Hauptwörter dieser Lektion nach dem Geschlecht.

<b>maskulínium</b> životné = belebte: -konsonant, -o, -a
neživotné = unbelebte: -konsonant

<b>feminínium</b> životné = belebte: -a, -ia, -kons.
neživotné = unbelebte: -a, -ia, -kons. (nie tvrdý)

<b>neutrum</b> životné = belebte: -a, -ä, -o
neživotné = unbelebte: -o, -e, -ie, -(i)um

## POVOLANIE BERUF - ženský ekvivalent






asistent - asistent**ka**  
učiteľ - \_\_\_\_\_  
študent - \_\_\_\_\_  
klavirista - \_\_\_\_\_  
žiak - žiač**ka**

## PRIEZVISKO NACHNAME - ženský ekvivalent

pán Lukáč (SUBST) - pani (slečna) Lukáč**ová**  
pán Meier - pani \_\_\_\_\_  
pán Malý (ADJ) - pani Mal**á**  
pán Čierny - pani Čiern**a**  
pán Záborský - pani \_\_\_\_\_

**1.2. Precvičujte výslovnosť kontrastných hlások:** *Üben Sie die Aussprache:***krátke - dlhé** *kurz - lang***a - á:** drahá, dráha, lampa, lámať, tvar, tvár, daj, dám, sám, saláma**e - é:** pekne, pekné, **ne**bezpečné, **ne**normálne, zelené**i/y - í/ý:** mojím, mojím, našim, naším, strážim, straším, milý, **mýli**, sivý, silný**o - ó:** soľ, sólo, vodovod, mólo, boj, bója, podvod**u - ú:** sud, súd, zub, múdru, hlúpu, dúhu, dlhú**l - í:** vlk, vlča, tíct', tlkot, stĺp, spln, plný, splňať**r - r':** vrba, vrčať, vrtať, vrt, krtko, stápnuť**o - ô:** môj, stôl, nôž, pôvod, dôvod, kôň, pokoj, kôl, vôkol**tvrdé - mäkké** *hart - weich***d - d'/-de-/-di-/-dí-:** dať, ďaleko, **dedina**, **dej**, dost', **sedem**, medvede, **dejepis**, **desať**, dym, **deň****t - t'/-te-/-ti-/-tí-:** **teta**, **teba**, ty, **tiež**, treba, **teplo**, **ticho**, tam, trocha, **utekať**, ťahať**n - ň/-ne-/-ni-/-ní-:** náš, mňa, nos, s ňou, **mne**, **nanič**, nula, nazdar, **neviem**, **nič**, nový, **nízky****l - l'/-le-/-li-/-lí-:** lak, ľan, láska, lúka, ľudia, **len**, **lebo**, **líška**, **ale**, plyn, mlyn, vľavo, ľad, ladný*(Výnimka = Ausnahme: teória, titul, dirigent, destilát, minister, minerálka, liter, alergia,...  
ten, jeden, vtedy, tí, tie)***c - č:** čo, maco, čia, Cecil, pec, peč, **otec**, **uteč**, prečo, cesta, cibuľa, čerstvý**dz - dž:** džús, bryndza, džem, sadze, džbán, medza, obmedziť**s - š:** sporiť, šport, stroj, štrajk, skriňa, škola, stôl, stres, **Štefan**, šalát, sám, silo, šilo**z - ž:** zábava, žaba, zrno, žrať, zobrať, žobrať, žiak, zima, zem, žena**znelé - neznelé** *stimmhaft - stimmlos***b - p:** baba, papat', bar, para, bol, potom, bez, pes, biely, piesok, bývam, pyšný, blok, pláž**d - t:** dám, tam, daj, tajný, Dáška, taška, voda, potok, dva, tvár, drak, traktor, dnes, tneš**d' - t':** **diet'a**, **teta**, **deň**, **tieň**, **odev**, **otec**, **detský**, **teplo**, **desať**, **tesať**, **desiť**, **tešiť****g - k:** guláš, koláč, agát, aká, gombík, kompót, grimasa, krava**h - ch:** hodiť, chodiť, hlad, chlad, had, chata, odhodiť, príchod, rozhlas, schod, pohyb, chyba**z - s:** zdroj, stroj, koza, kosa, o zem, osem, ozvena, o svete, zub, sup, zúriť, súriť, voziť, nosiť**ž - š:** žil, šil, koža, košík, žralok, šrot, žmýkať, šmýkať, zúžiť, sušiť**v - f:** vedieť, fešák, váha, farba, vrak, frak, vlak, flák, vaša, fláša

**1.3. Pomenujte obrázky:** *Benennen Sie die Bilder:*

 To je _____.	 To je _____.	 To je _____.
 To je _____.	 To je _____.	 To je _____.
 To je _____.	 To je _____.	 To je _____.
 To je _____.	 To je _____.	 To je _____.
	 To je _____.	 To je _____.

**1.4. Určte rod všetkých substantív na strane 7. Doplňte k nim slová ten, tá, to, môj, moja, moje, alebo dobrý,-á,-é.** *Bestimmen Sie das Geschlecht der Hauptwörter auf Seite 7. Ergänzen Sie mit ten, tá, to, môj, moja, moje, oder dobrý,-á,-é.*

**1.5. Utvorte ženský ekvivalent:** *Formen Sie das weibliche Äquivalent:*

kamarát - <u>kamarátka</u>	minister - _____	pán Kováč - _____
partner - _____	prezident - _____	pán Čerňan - _____
doktor - _____	žiak - _____	pán Kapusta - _____
profesor - _____	učiteľ - _____	pán Hlavatý - _____
turista - _____		pán Klein - _____
futbalista - _____	pán doktor - _____	pán Sloboda - _____
flautista - _____	pán docent - _____	pán Benický - _____
politik - _____	pán inžinier - _____	pán Vrana - _____
tenista - _____	pán asistent - _____	pán Líška - _____

**1.6. Doplňte chýbajúce dĺžne a mäkčene, resp. vokáň.** *Ergänzen Sie die fehlenden dĺžne, mäkčeň, oder vokáň.*

Dobry den.                      Dobre rano.                      To je vas ucitel?                      Je to vaša taška?

Ako sa volas?                      Anna je moja ziacka.                      Stefan je moj student.

**1.7. Odpovedajte záporne.** *Geben Sie eine negative Antwort.*

- |  |  |
|--|--|
| a) Vy ste inžinier? <u>Nie, ja nie som inžinier.</u> | e) Mama je tam?                      _____         |
| b) Ty si Jozef?                      _____           | f) Vy ste pani Žiaková?                      _____ |
| c) To je vaša taška?                      _____      | g) To je vaše auto?                      _____     |
| d) Pán doktor je tu?                      _____      | h) To je váš slovník?                      _____   |